


# YATIRIM FONLARI HAFTALIK BÜLTENİ

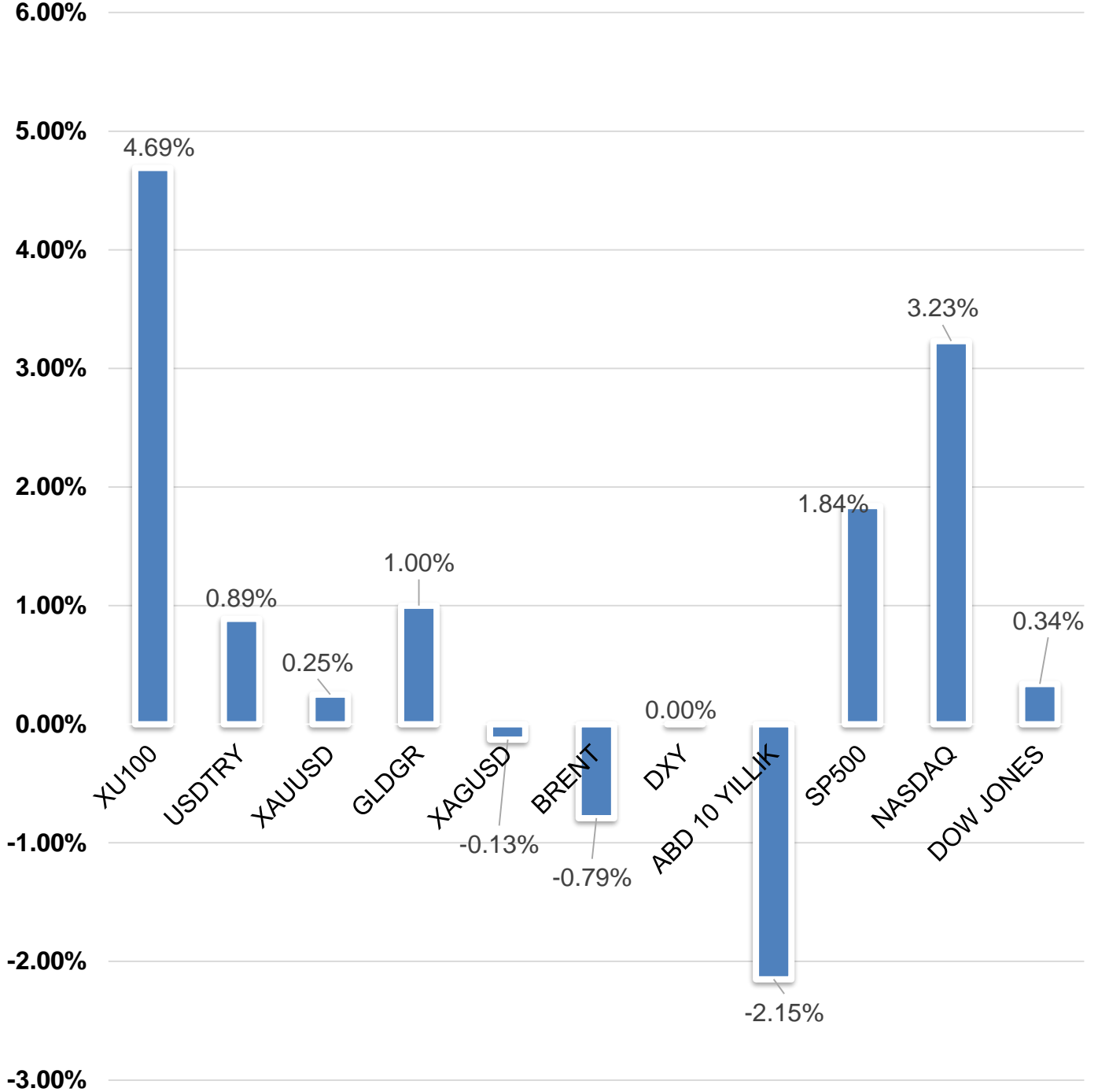


 **HALKYATIRIM**

halkyatirim.com.tr | 444 42 55

➤ Geçtiğimiz hafta piyasadaki gelişmeler;

## HAFTALIK PERFORMANS (%)



## ➤ Yatırım Fonlarım En Yüksek İlk 10 Getiri

Fon Kodu	Fon Adı	Haftalık Getiri(%)
TAU	İş Portföy BIST Banka End.His.Sn. (TL) Fonu (HSYF)	14.08
YCP	Yapı Kredi Portf. Bank. Sekt. His. Sen. Serbest Fon	13.64
YHS	Yapı Kredi Port. Bir. His .Sen. Fonu (HSYF)	7.22
ACC	İstanbul Portföy Dördüncü His. Sen. Fonu	6.86
YUB	Yapı Kredi Port. Karaköy His.Sen. Srbst Fon (HSYF)	6.61
IHK	İş Portföy İş'te Kadın Hisse Sen. (TL) Fonu (HSYF)	6.53
ACK	İstanbul Portföy His. Sen. Fonu (HSYF)	6.5
TI2	İş Portföy Hisse Senedi (TL) Fonu (HSYF)	6.47
ASJ	Aktif Portföy Hisse Senedi (TL) Fonu (HSYF)	6.21
KYA	Kare Portföy His. Sen. Fonu (HSYF)	6.08

## ➤ Yatırım Fonlarım En Düşük İlk 10 Getiri

Fon Kodu	Fon Adı	Haftalık Getiri(%)
IRO	İstanbul Portföy Robotik Teknolojileri Serbest Fon	-1.29
GZL	Garanti Portföy Tarım Ve Gıda Sektörü Değişken Fon	-1.05
YTV	Yapı Kredi Portföy Tarım Değişken Fon	-0.75
MTS	Aktif Portföy Tarım ve Sürdürülebilirlik Fon Sepeti	-0.64
NTS	Nurol Portföy Taşınmaz Sektörü Serbest Fon	-0.58
AES	Ak Portföy Petrol Yab. BYF Fon Sepeti Fonu	-0.2
AFS	Ak Portföy Sağlık Sektörü Yab. His. Sen. Fonu	-0.19
TZT	Ziraat Portföy Borç. Araç. (TL) Fonu	-0.12
IVY	İstanbul Portföy Blockchain Teknolojileri Karma Fon	0
IJT	İş Portföy Tarım Serbest Fon	0.03

İlgili fon detaylarına ulaşmak için [tıklayınız.](#)

## IVF - İSTANBUL PORTFÖY KATILIM HİSSE SENEDİ (TL) FONU (HİSSE SENEDİ YOĞUN FON)

Halk Yatırım Araştırma ve Yatırım Danışmanlığı tarafından verilen öneriler ile yönetilen İstanbul Portföy Katılım Hisse Senedi (TL) Fonu (IVF) geçen hafta %2.55 getiri sağlamıştır. Aynı süreçte Katılım 50 endeksi %2.25 yükselmiştir. Böylece IVF Fonumuz Katılım 50 endeksine göre %0.30 pozitif getiri sağladı.

### İSTANBUL PORTFÖY KATILIM HİSSE SENEDİ (TL) FONU (HİSSE SENEDİ YOĞUN FON)

Son Fiyat (TL)	Günlük Getiri (%)	Pay (Adet)	Fon Toplam Değer (TL)	Kategorisi
2,767810	%0,5192	23.159.438	64.100.932,18	Hisse Senedi Fonu
Son Bir Yıllık Kategori Derecesi		Yatırımcı Sayısı (Kişi)	Pazar Payı	
61 / 108		823	%0,07	

Son 1 Ay Getirisi  
**%-3,434217**

Son 3 Ay Getirisi  
**%-7,425128**

Son 6 Ay Getirisi  
**%24,791812**

Son 1 Yıl Getirisi  
**%75,780397**

#### Karşılaştırmalı Fon Getirileri (%)

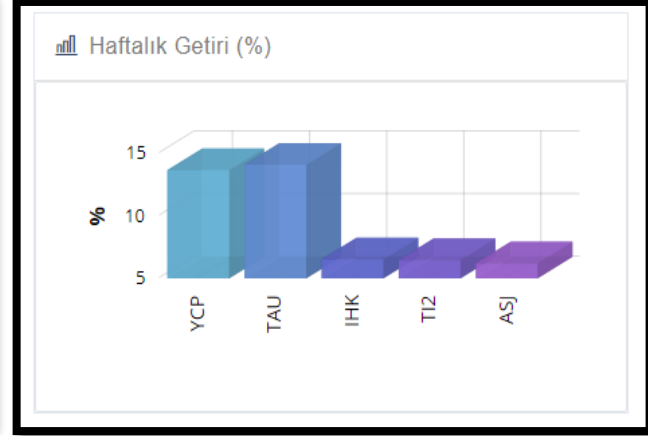
Kod	Fonlar	Fiyat	Günlük (%)	Haftalık (%)	Aylık (%)	6 Aylık (%)	Yılbaşı (%)	Yıllık (%)	Risk Değeri
HKH	Hedef Portföy Katılım Hisse Senedi (TL) Fonu (HSYF)	4,771424	0,6610	3,3271	8,9237	39,4212	9,3803	120,2289	5
KPC	Kuveyt Türk Portföy Kat.His.Senedi (TL) Fonu (HSYF)	8,643375	1,0670	3,1167	5,9988	44,7995	6,2967	93,2091	6
IVF	<b>İstanbul Portföy Katılım Hisse Senedi(TL)Fonu(HSYF)</b>	2,767810	0,5192	2,5526	-3,4342	25,8033	6,1245	77,3599	6
GKV	Garanti Portföy Katılım His. Sen. (TL) Fonu (HSYF)	3,780154	0,9441	3,4264	3,3972	30,6169	7,4858	76,9819	5
ELZ	Qinvest Portföy Katılım Hisse Senedi Fonu (HSYF)	6,718807	0,5021	2,2982	4,0739	36,2108	5,5858	73,9839	6
ZPE	Ziraat Portföy Katılım His. Sen. Fonu (HSYF)	16,931535	0,7591	2,3295	2,9800	31,0119	5,1042	68,1025	6
OHK	Oyak Portföy Katılım Hisse Senedi (TL) Fonu (HSYF)	1,540188	0,7284	2,7436	2,7199	35,5940	6,7252	64,7260	6
MPS	Aktif Portföy Katılım His. Sen. (TL) Fonu (HSYF)	12,048312	0,9886	3,4452	1,6885	30,6535	6,3836	64,0632	5
RBH	Albaraka Portföy Katılım His. Sen. Fonu	14,553206	0,8695	2,0115	4,2999	37,3853	7,2484	61,7800	6
KST	Allbatross Portföy Katılım His. Sen.(TL) Fonu(HSYF)	1,094743	0,4791	2,7515	7,5721		5,2087		5
KTI	Azimet Portföy Katılım Hisse Senedi Fonu (HSYF)	0,959327	0,5984	2,9975	1,9137		5,6306		6
KPU	Kuveyt Türk Portföy İki.Kat.His.Sen.(TL)Fonu(HSYF)	1,909345	0,9496	1,3618	5,5634	45,8411	5,5926		6
DKH	Deniz Portföy Katılım Hisse Senedi (TL) Fonu (HSYF)	1,612659	1,0178	3,0608	1,9161	31,0850	8,5160		5

➤ **IVF fonumuz yıllık sağladığı %77.35 getiri ile en çok kazandıran katılım hisse senedi fonlarından biri olmuştur.**

➤ **İlgili verilere <https://fonbul.halkyatirim.com.tr/YatirimFonlari/FonGetirileri/Getiri> linke tıklayarak ulaşabilirsiniz**

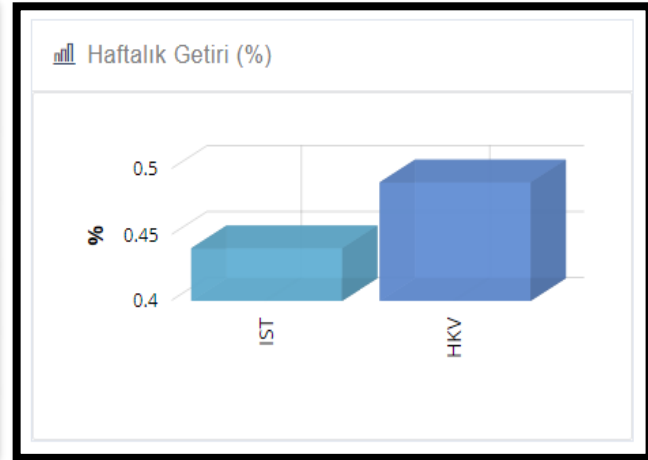
- Geçen haftanın kazananı **Hisse Senedi Fonları** oldu.

Fon Kodu	Fon Adı	Haftalık Getiri(%)
TAU	İş Portföy BIST Banka End.His.Sn. (TL) Fonu (HSYF)	14.08
YCP	Yapı Kredi Portf. Bank. Sekt. His. Sen. Serbest Fon	13.64
YHS	Yapı Kredi Port. Bir. His .Sen. Fonu (HSYF)	7.22
ACC	İstanbul Portföy Dördüncü His. Sen. Fonu	6.86
IHK	İş Portföy İş'te Kadın Hisse Sen. (TL) Fonu (HSYF)	6.53



- Geçen haftanın kaybedeni **Kısa Vadeli Borçlanma Aracı Fonları** oldu.

Fon Kodu	Fon Adı	Haftalık Getiri(%)
HKV	Ziraat Port. Halkbank Kısa Vad.Borç.Araç. (TL) Fonu	0.49
IST	İstanbul Portföy Kısa Vad. Borç. Araç. (TL) Fonu	0.77



## ➤ HAFTANIN LİDER FONUNU TANIYALIM

## İş Portföy BIST Banka Endeksi Hisse Senedi (TL) Fonu (Hisse Senedi Yoğun Fon)

## Yatırım Amacı ve Politikası

Fon toplam değerinin en az %80'i devamlı olarak BIST Banka Endeksi'nde yer alan ortaklık paylarına yatırılır. Fon yönetiminde yatırım yapılacak sermaye piyasası araçları izahnamenin 2.10. maddesinde yer alan formüle uygun olarak yapılan hesaplama çerçevesinde baz alınan endeksin değeri ile fonun birim pay değeri arasındaki korelasyon katsayısı en az %90 olacak şekilde, endeks kapsamındaki menkul kıymetlerden örnekleme yoluyla seçilir. Baz alınan endeks BIST Banka fiyat endeksidir. Ayrıca, Fon'un hisse senedi yoğun fon olması nedeniyle Fon portföy değerinin en az %80'i devamlı olarak menkul kıymet yatırım ortaklıkları payları hariç olmak üzere BİAŞ'ta işlem gören ihraççı paylarına, ihraççı paylarına ve pay endekslerine dayalı olarak yapılan vadeli işlem sözleşmelerinin nakit teminatlarına, ihraççı paylarına ve pay endekslerine dayalı opsiyon sözleşmelerinin primleri ile borsada işlem gören ihraççı paylarına ve pay endekslerine dayalı aracı kuruluş varantlarına yatırılır.

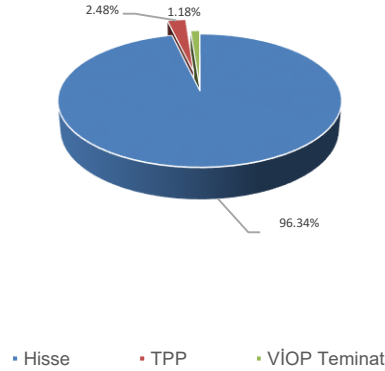
1 2 3 4 5 6 7

Not: 1-2 Düşük Risk, 3-4-5 Orta Risk, 6-7 Yüksek risk seviyelerini ifade etmektedir.

İlgili fona ulaşmak için [tıklayınız.](#)

Fon Portföy Yöneticisi	İş Portföy
Fon Kodu	TAU
Kuruluş Tarihi	7.02.2001
Tedavüldeki Payı	2.591.985.914,00
Fon Aktif Değeri(TL)	923.877.820,53
Yatırımcı Sayısı	16.903

## Fon Varlık Dağılımı



## Fon Getirisi ve Ölçüt Getiri

Periyot	Fon Net Getiri (%)	Ölçüt Getiri (%)	Mevduat Eşleniği
Son 1 Ay	10.93	10.55	138.06
Son 3 Ay	14.29	13.73	60.15
Son 6 Ay	67.75	3.371,39	142,63
Son 1 Yıl	144.70	3.371,39	149.17

## ➤ Haftalık Yatırım Fon dağılım önerilerine bakıldığında;

Haftalık normal fon dağılımlarında **Hisse Senedi ve Yabancı Hisse Senedi** fonları ağırlık olarak öne çıkmaktadır. Agresif dağılım getirisi **%1**, Dengeli dağılım getirisi **%1** ve Korumacı dağılım getirisi **%0.93** olarak gerçekleşmiştir.



Haftalık Katılım fon dağılımlarında **Katılım (Döviz), Altın Katılım** fonları ağırlık olarak öne çıkmaktadır. Agresif dağılım getirisi **-%1.56**, Dengeli dağılım getirisi **-%0.34** ve Korumacı dağılım getirisi **%0.47** olarak gerçekleşmiştir.





### Haftalık Takvim

Haftalık Veri Takvimi						
Tarih	Tsi	Ülke	Açıklanacak Veri	Dönemi	Beklenti	Önceki
15 Ocak	4:30	Çin	1 Yıllık Orta Vadeli Borç Verme Oranı	15-Jan	2.4%	2.5%
15 Ocak	9:00	Japonya	Makine Araçları Siparişleri (Öncü)	Aralık	-	-13.6%
15 Ocak	11:00	Türkiye	Bütçe Dengesi (Milyar TL)	Aralık	-	75.6
15 Ocak	13:00	Euro Bölgesi	Sanayi Üretimi (Aylık)	Kasım	-0.3%	-0.7%
15 Ocak	13:00	Euro Bölgesi	Sanayi Üretimi (Yıllık)	Kasım	-6.4%	-6.6%
15 Ocak	13:00	Euro Bölgesi	Ticaret Dengesi (Milyar Euro)	Kasım	-	10.9
15 Ocak	17:15	Euro Bölgesi	ECB Üyesi Holzmann'ın Konuşması	-	-	-
16 Ocak	2:50	Japonya	ÜFE (Aylık)	Aralık	0.0%	0.2%
16 Ocak	2:50	Japonya	ÜFE (Yıllık)	Aralık	-0.3%	0.3%
16 Ocak	10:15	Euro Bölgesi	ECB Üyesi Villero'ın Konuşması	-	-	-
16 Ocak	12:00	Euro Bölgesi	ECB 1 Yıllık TÜFE Beklentisi	Kasım	-	4.0%
16 Ocak	12:00	Euro Bölgesi	ECB 3 Yıllık TÜFE Beklentisi	Kasım	-	2.5%
16 Ocak	13:00	Euro Bölgesi	ZEW Beklentisi Anketi	Ocak	-	23.0
16 Ocak	16:30	ABD	New York Empire State İmalat Endeksi	Ocak	-2.9	-14.5
16 Ocak	19:00	ABD	FED Üyesi Waller'ın Konuşması	-	-	-
17 Ocak	5:00	Çin	Perakende Satışlar (Yıllık)	Aralık	8.0%	10.1%
17 Ocak	5:00	Çin	GSYH (Çeyreklik)	4. Çeyrek	1.0%	1.3%
17 Ocak	5:00	Çin	GSYH (Yıllık)	4. Çeyrek	5.2%	4.9%
17 Ocak	5:00	Çin	Sanayi Üretimi (Yıllık)	Aralık	6.8%	6.6%
17 Ocak	12:15	Euro Bölgesi	ECB Üyesi Simkus'un Konuşması	-	-	-
17 Ocak	13:00	Euro Bölgesi	TÜFE (Aylık, Final)	Aralık	0.2%	0.2%
17 Ocak	13:00	Euro Bölgesi	TÜFE (Yıllık, Final)	Aralık	2.9%	2.9%
17 Ocak	13:00	Euro Bölgesi	Çekirdek TÜFE (Yıllık, Final)	Aralık	3.4%	3.4%
17 Ocak	14:30	Euro Bölgesi	ECB Üyesi Vujicic'in Konuşması	-	-	-
17 Ocak	14:30	Türkiye	Konut Fiyat Endeksi (Aylık)	Kasım	-	3.83%
17 Ocak	14:30	Türkiye	Konut Fiyat Endeksi (Yıllık)	Kasım	-	86.46%
17 Ocak	15:00	ABD	MBA Haftalık Mortgage Başvuruları	12-Jan	-	9.9%
17 Ocak	15:15	Euro Bölgesi	ECB Üyesi Knot'un Konuşması	-	-	-
17 Ocak	16:30	ABD	New York Fed Hizmet Aktivite Endeksi	Ocak	-	-14.6
17 Ocak	16:30	ABD	İthalat Fiyatları (Aylık)	Aralık	-0.7%	-0.4%
17 Ocak	16:30	ABD	İthalat Fiyatları (Yıllık)	Aralık	-	-1.4%
17 Ocak	16:30	ABD	İhracat Fiyatları (Aylık)	Aralık	-0.7%	-0.9%
17 Ocak	16:30	ABD	İhracat Fiyatları (Yıllık)	Aralık	-	-5.20%
17 Ocak	16:30	ABD	Perakende Satışlar (Aylık)	Aralık	0.4%	0.3%
17 Ocak	16:30	ABD	Çekirdek Perakende Satışlar (Aylık)	Aralık	0.2%	0.2%
17 Ocak	17:00	ABD	FED Üyesi Barr'in Konuşması	-	-	-
17 Ocak	17:00	ABD	FED Üyesi Bowman'ın Konuşması	-	-	-
17 Ocak	17:15	ABD	Sanayi Üretimi (Aylık)	Aralık	-0.1%	0.2%
17 Ocak	17:15	ABD	Sanayi Üretimi (Yıllık)	Aralık	-	-0.39%
17 Ocak	17:15	ABD	Kapasite Kullanımı	Aralık	78.6%	78.8%
17 Ocak	18:00	ABD	NAHB Konut Piyasası Endeksi	Ocak	38.0	37.0
17 Ocak	18:15	Euro Bölgesi	ECB Başkanı Lagarde'ın Konuşması	-	-	-
18 Ocak	2:50	Japonya	Çekirdek Makine Siparişleri (Aylık)	Kasım	-0.8%	0.7%
18 Ocak	2:50	Japonya	Çekirdek Makine Siparişleri (Yıllık)	Kasım	0.2%	-2.2%
18 Ocak	7:30	Japonya	Sanayi Üretimi (Aylık, Final)	Kasım	-	-0.9%
18 Ocak	7:30	Japonya	Sanayi Üretimi (Yıllık, Final)	Kasım	-	-1.4%
18 Ocak	7:30	Japonya	Kapasite Kullanımı (Aylık)	Kasım	-	1.5%
18 Ocak	15:30	ABD	FED Üyesi Bostic'in Konuşması	-	-	-
18 Ocak	16:30	ABD	İnşaat İzinleri (Aylık)	Aralık	0.9%	-2.1%
18 Ocak	16:30	ABD	Konut Başlangıçları (Aylık)	Aralık	-9.3%	14.8%
18 Ocak	16:30	ABD	Haftalık İşsizlik Maaşı Başvuruları	13-Jan	-	202k
18 Ocak	16:30	ABD	Devam Eden İşsizlik Maaşı Başvuruları	6-Jan	-	1834k
18 Ocak	16:30	ABD	Philadelphia Fed İmalat Endeksi	Ocak	-6.5	-12.8
18 Ocak	18:15	Euro Bölgesi	ECB Başkanı Lagarde'ın Konuşması	-	-	-
19 Ocak	2:30	Japonya	Ulusal TÜFE (Yıllık)	Aralık	2.6%	2.8%
19 Ocak	2:30	Japonya	Ulusal Çekirdek TÜFE (Yıllık)	Aralık	2.3%	2.5%
19 Ocak	2:30	Japonya	Enerji Hariç Ulusal Çekirdek TÜFE (Yıllık)	Aralık	3.7%	3.8%
19 Ocak	7:30	Japonya	Tertiary Sanayi Endeksi (Aylık)	Kasım	0.1%	-0.8%
19 Ocak	10:00	Türkiye	Konut Satışları (Yıllık)	Aralık	-	-20.6%
19 Ocak	10:00	Türkiye	TCMB Piyasa Katılımcıları Anketi	Ocak	-	41.23%
19 Ocak	13:00	Euro Bölgesi	ECB Başkanı Lagarde'ın Konuşması	-	-	-
19 Ocak	18:00	ABD	Michigan Üniversitesi Tüketici Hissiyatı (Öncü)	Ocak	68.0	69.7
19 Ocak	18:00	ABD	Michigan Üniversitesi Cari Koşullar Endeksi (Öncü)	Ocak	-	73.3
19 Ocak	18:00	ABD	Michigan Üniversitesi Beklentiler (Öncü)	Ocak	-	67.4
19 Ocak	18:00	ABD	Michigan Üniversitesi 1 Yıllık Enflasyon Beklentisi (Öncü)	Ocak	-	3.1%
19 Ocak	18:00	ABD	Michigan Üniversitesi 5-10 Yıllık Enflasyon Beklentisi (Öncü)	Ocak	-	2.9%
19 Ocak	18:00	ABD	Mevcut Konut Satışları (Aylık)	Aralık	0.5%	0.8%
19 Ocak	21:00	ABD	FED Üyesi Barr'in Konuşması	-	-	-

Kaynak: Bloomberg, TCMB, TÜİK, HLY Araştırma, Foreks Türkiye



## Yatırım Danışmanlığı ve Bireysel Portföy Yönetimi

Özlem ÜNAL  
Müdür

Semih Can ÖZER  
Uzman

Gizem Tetik ARGİN  
Uzman

Semih ÖZER  
Uzman

Huzeyfe KARAKUŞ  
Uzman



yrtدانismanligibpy@halkyatirim.com.tr



0 (216) 285 09 00

### ÇEKİNCE

"Yatırım Danışmanlığı" hizmeti; aracı kurumlar, portföy yönetim şirketleri, mevduat kabul etmeyen bankalar ile müşteri arasında imzalanacak Yatırım Danışmanlığı sözleşmesi çerçevesinde sunulmaktadır. Burada yer alan bilgi, yorum ve tavsiyeleri, kişilerin yerindelik testi ile belirlediği risk seviyeleri dikkate alınarak, Halk Yatırım Yatırım Danışmanlığı ve Araştırma birimi nezdinde güvenilir olduğuna inanılan bilgi kaynaklarından yararlanarak hazırlanmakta ve kişiye özel sunulmaktadır. Verilen bu tavsiyeler mali durumunuz ile risk ve getiri tercihlerinize uygun olmayabilir. Bu nedenle, risk yapınıza uygun olmayan şekilde sadece burada yer alan bilgilere dayanılarak yatırım kararı verilmesi beklentilerinize uygun sonuçlar doğurmayabilir. Size özel olarak tahsis edilen Yatırım Danışmanınız ile irtibata geçmeniz ve mali durumunuz ve risk seviyelerinize uygun kararları birlikte almanız tavsiye edilir.

Veri ve grafikler güvenilirliğine inandığımız güvenilir kaynaklardan derlenmiş olup, yapılan yorumlar sadece HALK YATIRIM MENKUL DEĞERLER A.Ş. Yatırım Danışmanlığı'nın beklentilerini yansıtmaktadır. Bu bilgiler ışığında yapılan ve yapılacak olan ileriye dönük yatırımların sonuçlarından Şirketimiz hiçbir şekilde sorumlu tutulamaz. Ayrıca, Halk Yatırım Menkul Kıymetler A.Ş.'nin yazılı izni olmadıkça içeriği kısmen ya da tamamen üçüncü kişilerce hiç bir şekil ve ortamda yayınlanamaz, iktisap edilemez, alıntı yapılamaz, kullanılamaz. İleti, gönderilen kişiye özel ve münhasırdır. İlave olarak, bu raporun gönderildiği ve yukarıdaki açıklamalarımız doğrultusunda kullanıldığı ülkelerdeki yasal düzenlemelerden kaynaklı tüm talep ve dava haklarımız saklıdır.

Uyarı Notu: Bu e-posta'nın içerdiği bilgiler (ekleri dahil olmak üzere) gizlidir. Onayımız olmaksızın üçüncü kişilere açıklanamaz. Bu mesajın gönderilmek istendiği kişi değilseniz, lütfen mesajı sisteminizden derhal siliniz. Halk Yatırım Menkul Değerler A.Ş. bu mesajın içerdiği bilgilerin doğruluğu veya eksiksiz olduğu konusunda bir garanti vermemektedir. Bu nedenle bilgilerin ne şekilde olursa olsun, içeriğinden, iletilmesinden, alınmasından, saklanmasından sorumlu değildir. Bu mesajın içeriği yazarına ait olup, Halk Yatırım Menkul Değerler A.Ş.'nin görüşlerini içermeyebilir.